

## COVID 19: ANDAMENTO PANDEMIA IN EMILIA-ROMAGNA

### SERVIZIO INFORMATIVO SPERIMENTALE

Nella attuale situazione di emergenza prolungata siamo quotidianamente sempre più sommersi da numeri e informazioni di cui è difficile seguire gli **andamenti nel tempo**.

Abbiamo pensato che potesse essere utile rendere disponibile alcuni semplici **grafici** per evidenziare i reali andamenti nella nostra regione.

Lo facciamo, **a titolo sperimentale**, utilizzando grafici disponibili in rete (*fonti:* <https://www.google.com/covid19/mobility/> <http://covid19.intelworks.io> e <https://lab24.ilsole24ore.com/coronavirus/> ) e verificandone la **coerenza** con i dati giornalieri comunicati dalla Regione Emilia-Romagna e dalla [Protezione civile nazionale](#).

- Pagina 3 – *% contagi (variazione sul giorno precedente)*
- Pagina 4 – *Contagiati, guariti, deceduti (andamento)*
- Pagina 5 – *Contagiati e nuovi casi (andamento)*
- Pagina 6 – *In isolamento a casa (andamento)*
- Pagina 7 – *Contagiati per provincia (andamento)*
- Pagina 8 – *Ricoveri in terapia intensiva (andamento)*
- Pagina 9 – *Variazione della mobilità*

**Dati aggiornati al 14 aprile 2020**

# Il dettaglio per regione e provincia

I dati aggregati per regione. L'ordine nell'elenco è relativo al numero di contagi. Viene indicata la variazione sul giorno precedente, la percentuale sulla popolazione, i morti, i guariti e il numero di tamponi. L'unico dato disponibile a livello provinciale è quello dei contagi.

LUOGO	CASI TOTALI	+Δ	% CONTAGI/ POPOLAZIONE	NUMERO GUARITI	NUMERO DECEDUTI	TAMPONI TOTALI	% CONTAGI/ TAMPONI
<b>TOT. ITALIA</b>	<b>162.488</b>	<b>+1,86%</b>	<b>0,269%</b>	<b>37.130</b>	<b>21.067</b>	<b>1.073.689</b>	<b>15,13%</b>
Emilia-Romagna	20.752	+1,53%	0,465%	4.269	2.705	101.896	20,37%
Reggio nell'Emilia	3.947	+1,52%	0,742%				
Bologna	3.320	+0,85%	0,327%				
Modena	3.180	+1,53%	0,451%				
Piacenza	3.167	+0,92%	1,103%				
Parma	2.582	+0,35%	0,572%				
Rimini	1.740	+0,75%	0,513%				
Forlì-Cesena	1.301	+4,50%	0,330%				
Ravenna	880	+6,41%	0,226%				
Ferrara	635	+2,75%	0,184%				

Linear

Log

20.752  
Total Cases

13.778  
Current Cases  
Malati

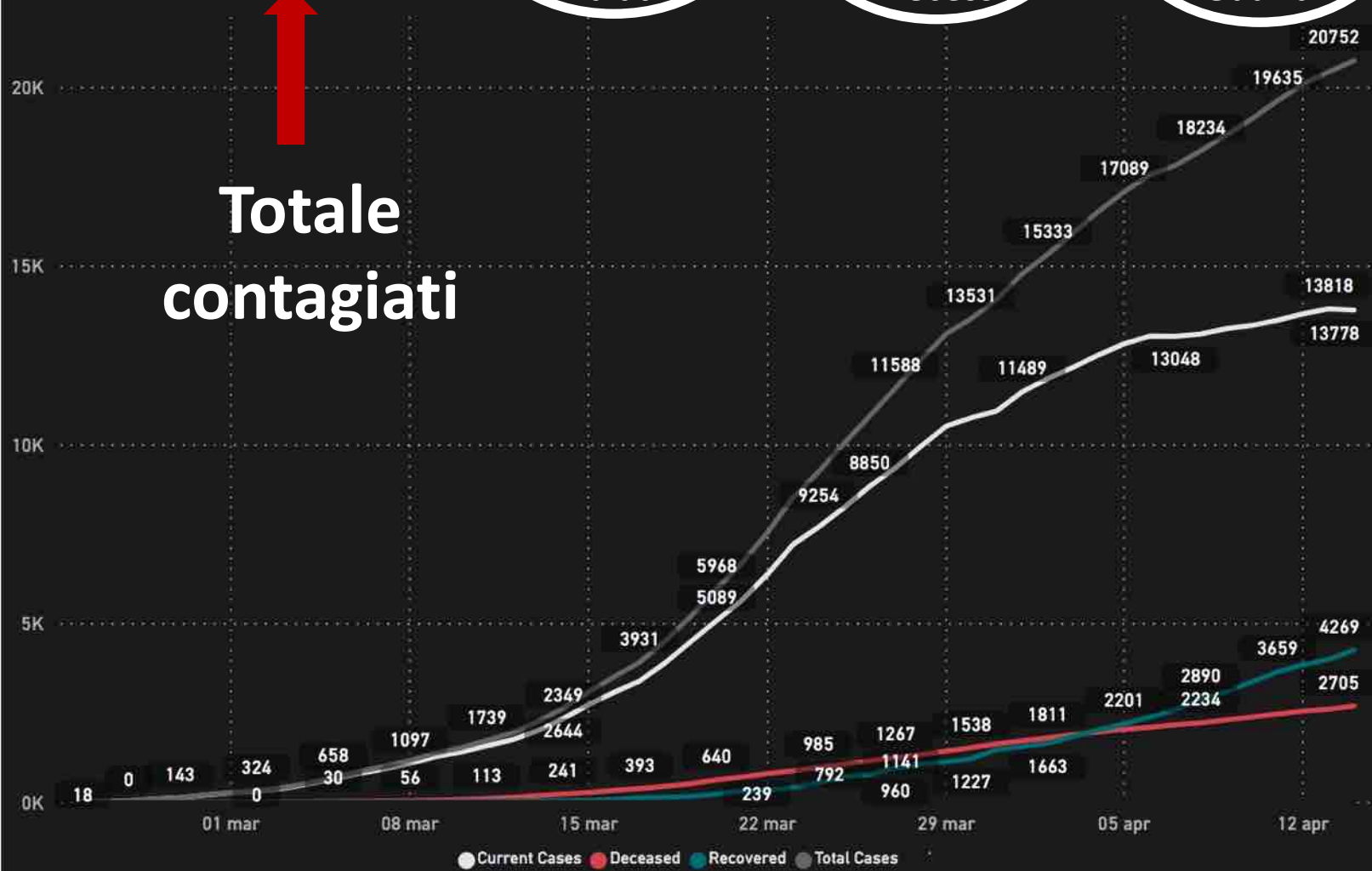
2.705  
Deceased  
Decessi

4.269  
Recovered  
Guariti

24/02/2020

14/04/2020

**Totale  
contagiati**



- Region
- Seleziona tutto
  - Abruzzo
  - Basilicata
  - Calabria
  - Campania
  - Emilia Romagna
  - Friuli Venezia Giulia
  - Lazio
  - Liguria
  - Lombardia
  - Marche
  - Molise
  - Piemonte
  - Puglia
  - Sardegna
  - Sicilia
  - Toscana
  - Trentino Alto Adige
  - Umbria
  - Valle d'Aosta
  - Veneto



Abruzzo	Campania	Lazio	Marche	Puglia	Toscana	Valle d'Aosta
Basilicata	<b>Emilia-Romagna</b>	Liguria	Molise	Sardegna	Trentino Alto Adige	Veneto
Calabria	Friuli Venezia Giulia	Lombardia	Piemonte	Sicilia	Umbria	

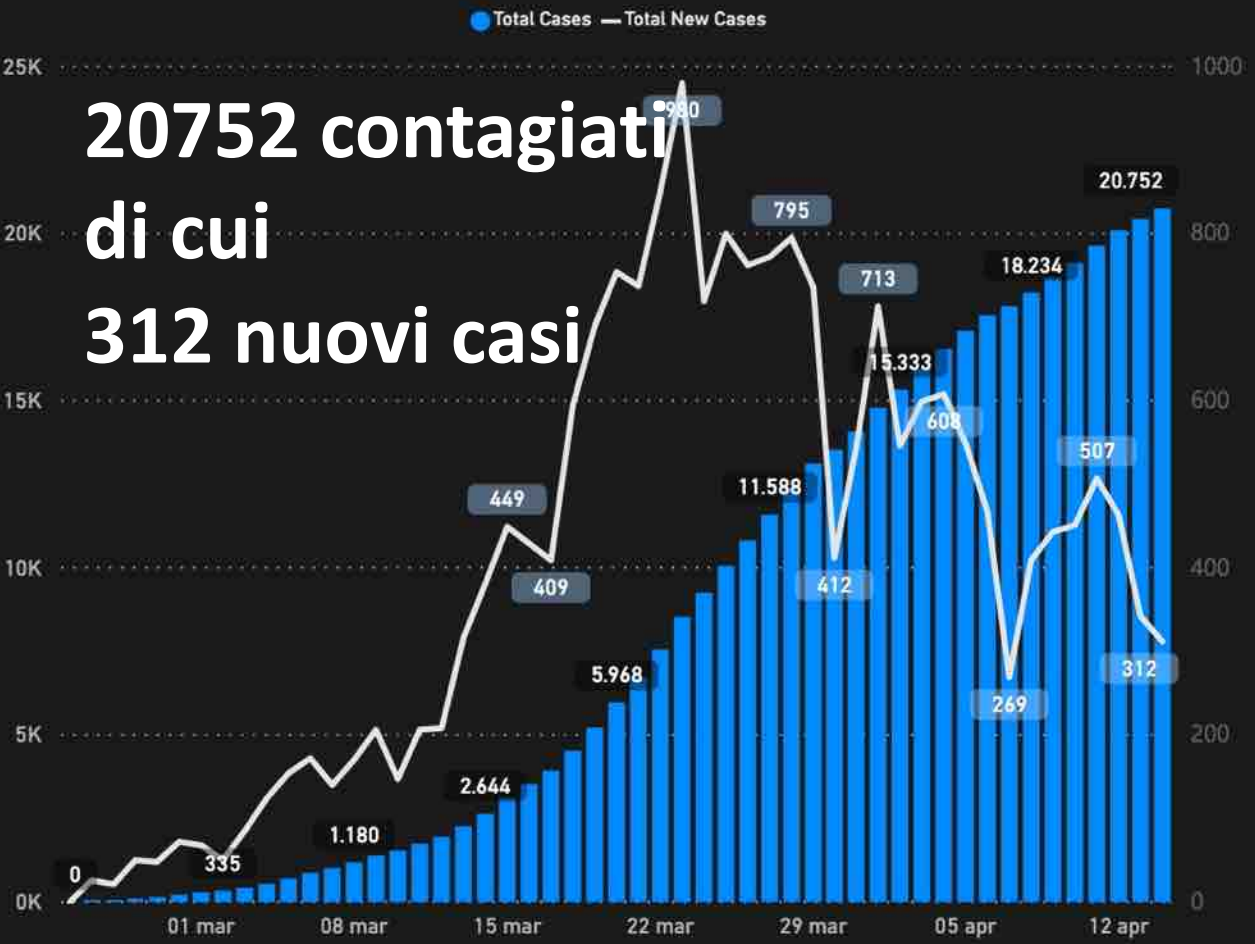
**TOTAL NEW CASES**  
**312!**

**TOTAL CASES**  
**20.752**

24/02/2020 15/04/2020

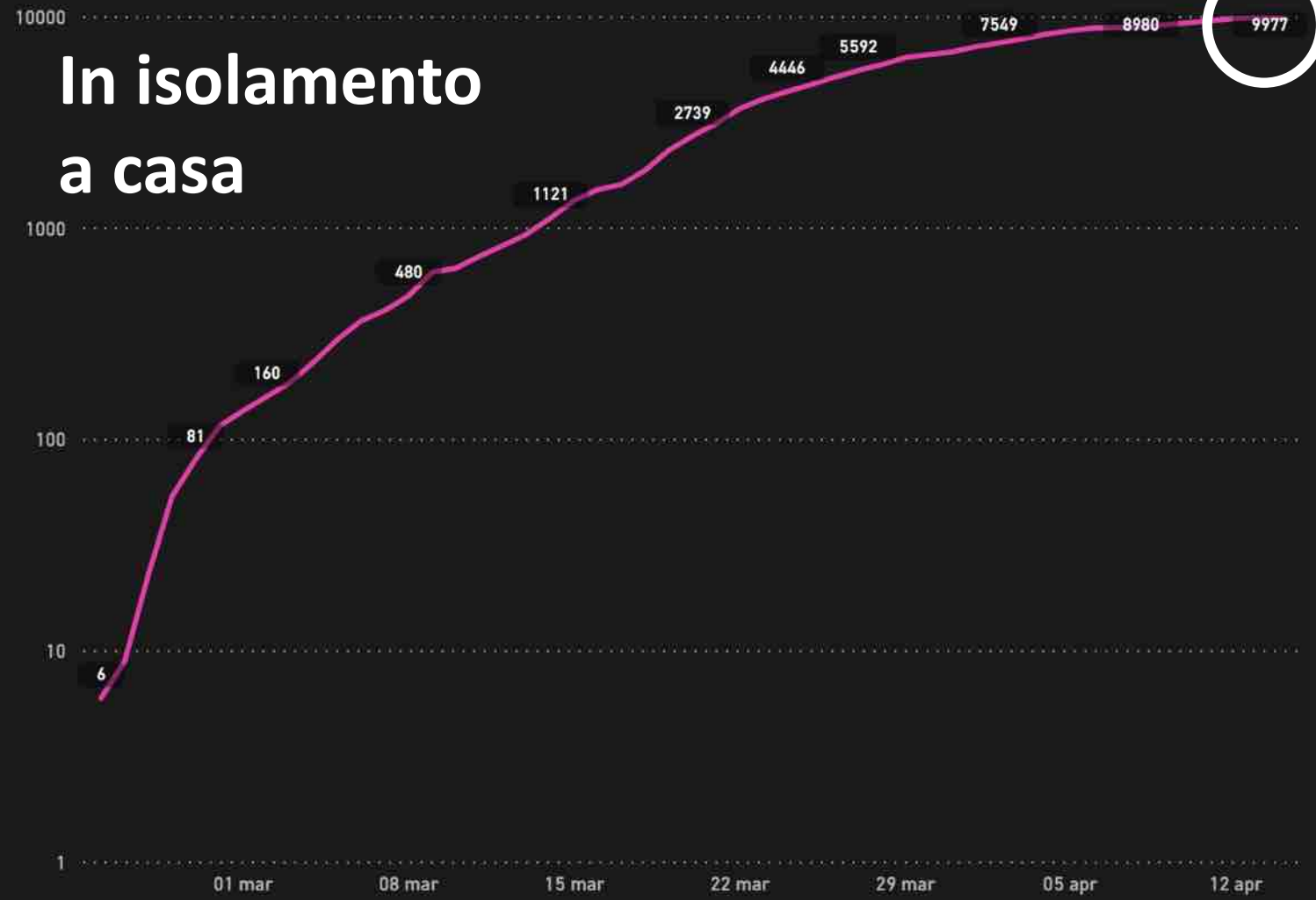

District	Total Cases	Total New Cases
Reggio nell'Emilia	3.947	↑ 59
Bologna	3.320	↑ 28
Modena	3.180	↑ 48
Piacenza	3.167	↑ 29
Parma	2.582	↑ 9
Rimini	1.740	↑ 13
Forlì-Cesena	1.301	↑ 56
Ravenna	880	↑ 53
Ferrara	635	↑ 17
In aggiornamento	0	0
<b>Totale</b>	<b>20.752</b>	<b>312</b>

**20752 contagiati  
di cui  
312 nuovi casi**



Linear	Current Cases	Home Isolation	ICU	Recovered	Total Cases
Log	Deceased	Hospitalized with Symptoms	New Cases	Tests	Total Hospitalized

23/02/2020 13/04/2020



## In isolamento a casa



- ### Region
- Seleziona tutto
  - Abruzzo
  - Basilicata
  - Calabria
  - Campania
  - Emilia Romagna
  - Friuli Venezia Giulia
  - Lazio
  - Liguria
  - Lombardia
  - Marche
  - Molise
  - Piemonte
  - Puglia
  - Sardegna
  - Sicilia
  - Toscana
  - Trentino Alto Adige
  - Umbria
  - Valle d'Aosta
  - Veneto

Linear

Log

Abruzzo	Campania	Lazio	Marche	Puglia	Toscana	Valle d'Aosta
Basilicata	<b>Emilia-Romagna</b>	Liguria	Molise	Sardegna	Trentino Alto Adige	Veneto
Calabria	Friuli Venezia Giulia	Lombardia	Piemonte	Sicilia	Umbria	

TOTAL CASES

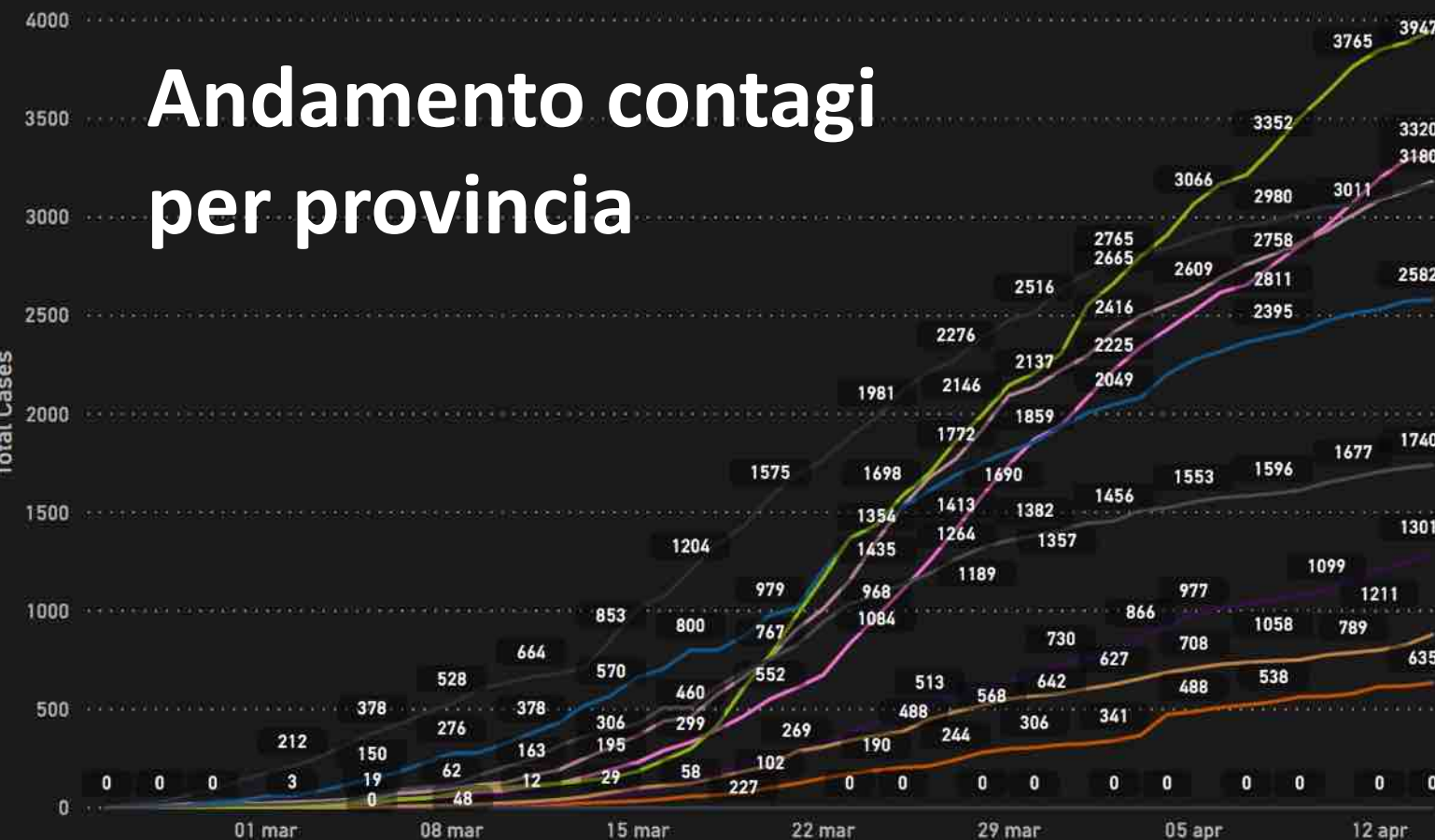
20.752

24/02/2020

15/04/2020

District — Bologna — Ferrara — Forlì-Cesena — In aggiornamento — Modena — Parma — Piacenza — Ravenna — Reggio nell'Emilia — Rimini

## Andamento contagi per provincia



District

- Seleziona tutto
- Bologna
- Ferrara
- Forlì-Cesena
- In aggiornamento
- Modena
- Parma
- Piacenza
- Ravenna
- Reggio nell'Emilia
- Rimini

14/04/2020

Bologna	3320
Ferrara	635
Forlì-Cesena	1301
In aggiornamento	0
Modena	3180
Parma	2582
Piacenza	3167
Ravenna	880
Reggio nell'Emilia	3947
Rimini	1740



-40

Cases vs Previous Day  
Aumento Malati

+90

Deceased vs Previous Day  
Decessi

+262

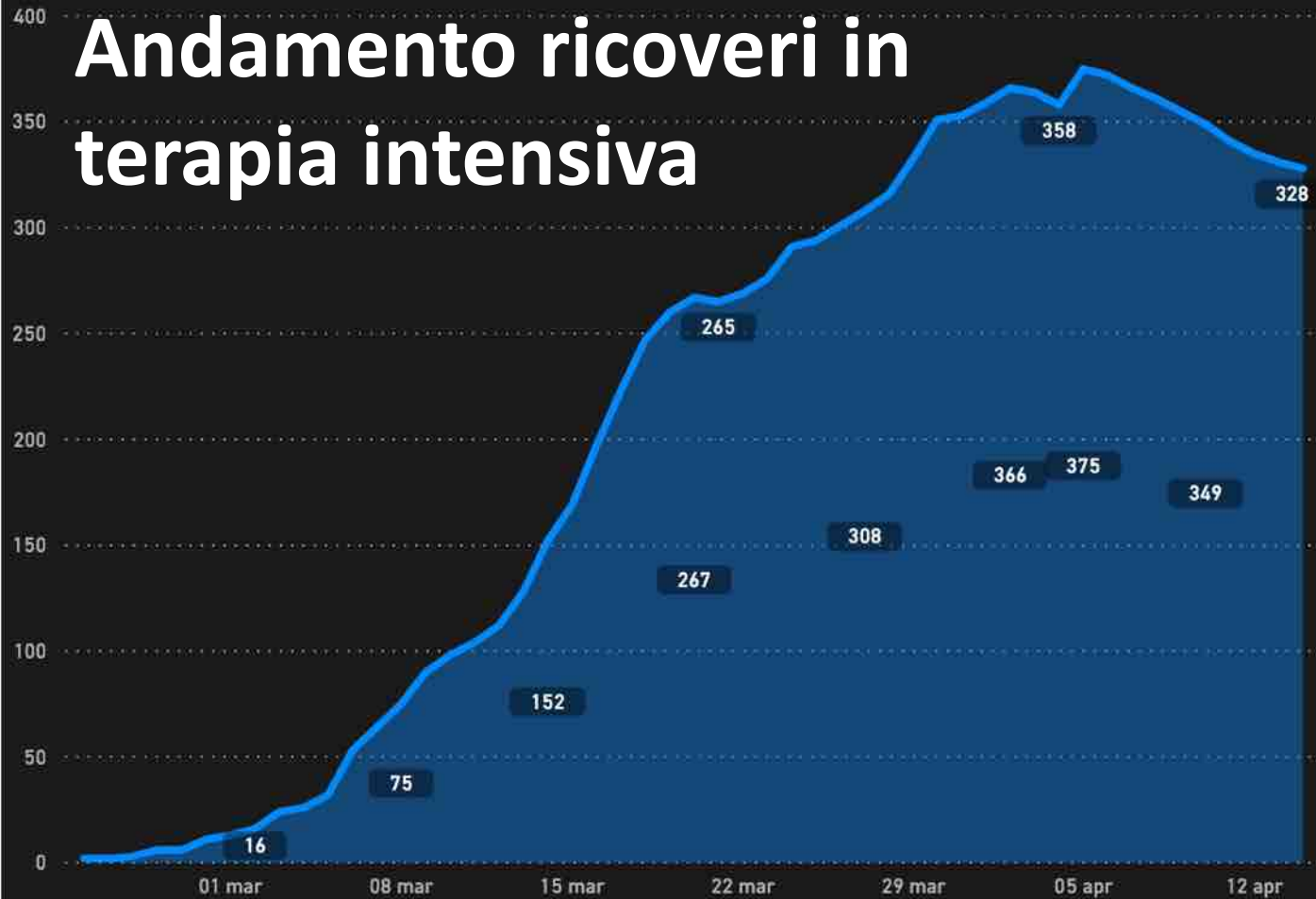
Recovered vs Previous Day  
Guariti

24/02/2020

13/04/2020

Current Cases	Deceased	Home Isolation	Hospitalized with Symptoms	ICU	New Cases	Recovered	Tests	Total Cases	Total Hospitalized
---------------	----------	----------------	----------------------------	-----	-----------	-----------	-------	-------------	--------------------

## Andamento ricoveri in terapia intensiva



Region	Selected Measure
Lombardia	1127
Piemonte	367
<b>Emilia Romagna</b>	<b>328</b>
Veneto	233
Toscana	225
Lazio	199
Liguria	133
Marche	106
Trentino Alto Adige	93
Campania	82
Puglia	62
Sicilia	53
Abruzzo	52
Umbria	37
Friuli Venezia Giulia	28
Sardegna	24
Valle d'Aosta	14
Basilicata	12
Calabria	12
Valle d'Abruzzo	7
<b>Totale</b>	<b>3186</b>

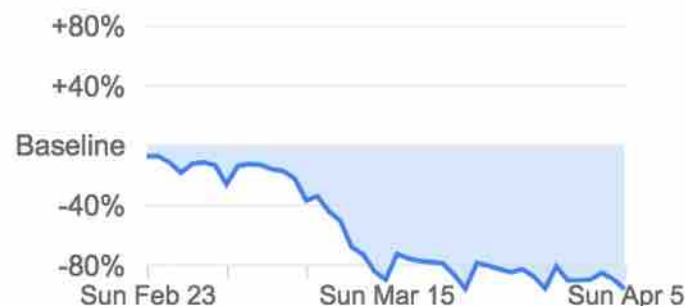


# Emilia-Romagna

Spostamenti e loro durata, rispetto al valore di baseline riferito al periodo 3 gennaio/6 febbraio 2020 per lo stesso giorno della settimana (dati aggregati e anonimizzati). **Ultimo report disponibile: domenica 5 aprile**

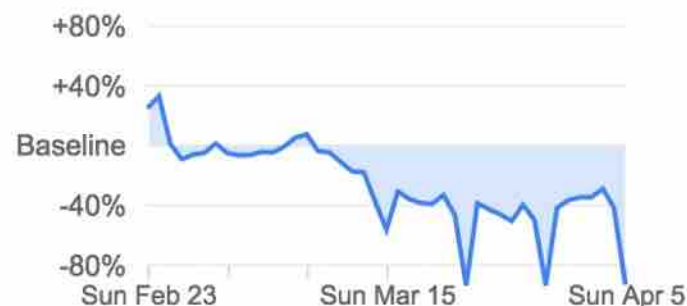
## Retail & recreation

**-96%** compared to baseline



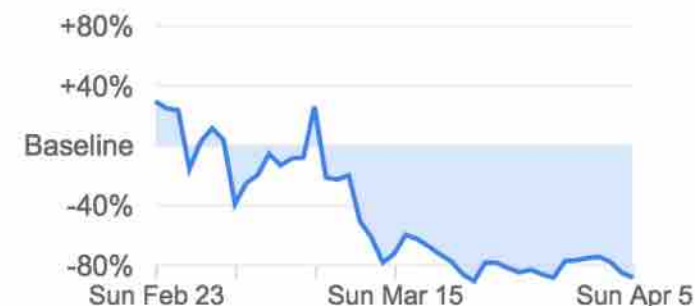
## Grocery & pharmacy

**-93%** compared to baseline



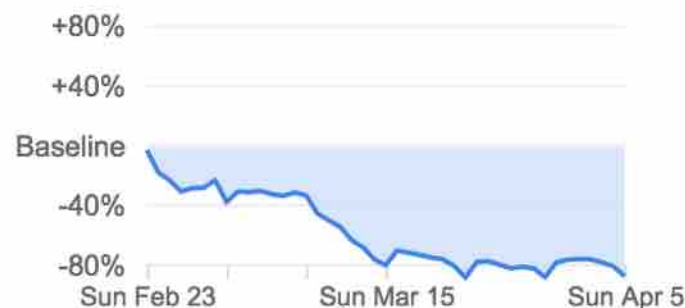
## Parks

**-88%** compared to baseline



## Transit stations

**-87%** compared to baseline



## Workplace

**-63%** compared to baseline



## Residential

**+24%** compared to baseline

