

COVID 19: ANDAMENTO PANDEMIA IN EMILIA-ROMAGNA

SERVIZIO INFORMATIVO SPERIMENTALE

Nella attuale situazione di emergenza prolungata siamo quotidianamente sempre più sommersi da numeri e informazioni di cui è difficile seguire gli **andamenti nel tempo**.

Abbiamo pensato che potesse essere utile rendere disponibile alcuni semplici **grafici** per evidenziare i reali andamenti nella nostra regione.

Lo facciamo, **a titolo sperimentale**, utilizzando grafici disponibili in rete (*fonti:* <https://www.google.com/covid19/mobility/> <http://covid19.intelworks.io> e <https://lab24.ilsole24ore.com/coronavirus/>) e verificandone la **coerenza** con i [dati giornalieri](#) comunicati dalla Regione Emilia-Romagna e dalla [Protezione civile nazionale](#).

- Pagina 3 – *% contagi (variazione sul giorno precedente)*
- Pagina 4 – *Contagiati, guariti, deceduti (andamento)*
- Pagina 5 – *Contagiati e nuovi casi (andamento)*
- Pagina 6 – *In isolamento a casa (andamento)*
- Pagina 7 – *Contagiati per provincia (andamento)*
- Pagina 8 – *Ricoveri in terapia intensiva (andamento)*
- Pagina 9 – *Variazione della mobilità*

Dati aggiornati al 4 maggio 2020

Il dettaglio per regione e provincia

I dati aggregati per regione. L'ordine nell'elenco è relativo al numero di contagi. Viene indicata la variazione sul giorno precedente, la percentuale sulla popolazione, i morti, i guariti e il numero di tamponi. L'unico dato disponibile a livello provinciale è quello dei contagi.

LUOGO	CASI TOTALI	+Δ	% CONTAGI/ POPOLAZIONE	NUMERO GUARITI	NUMERO DECEDUTI	TAMPONI TOTALI	% CONTAGI/ TAMPONI
TOT. ITALIA	211.938	+0,58%	0,351%	82.879	29.079	2.191.403	9,67%
Emilia-Romagna	26.175	+0,61%	0,587%	13.525	3.666	200.427	13,06%
Reggio nell'Emilia	4.778	+0,27%	0,898%				
Bologna	4.590	+0,88%	0,452%				
Piacenza	4.251	+0,88%	1,480%				
Modena	3.747	+0,27%	0,531%				
Parma	3.227	+0,72%	0,715%				
Rimini	2.036	+0,44%	0,601%				
Forlì-Cesena	1.622	+1,44%	0,411%				
Ravenna	986		0,253%				
Ferrara	938	+0,43%	0,271%				

Linear

Log

26.175
Total Cases

=

8.984
Current Cases
Malati

+

3.666
Deceased
Decessi

+

13.525
Recovered
Guariti

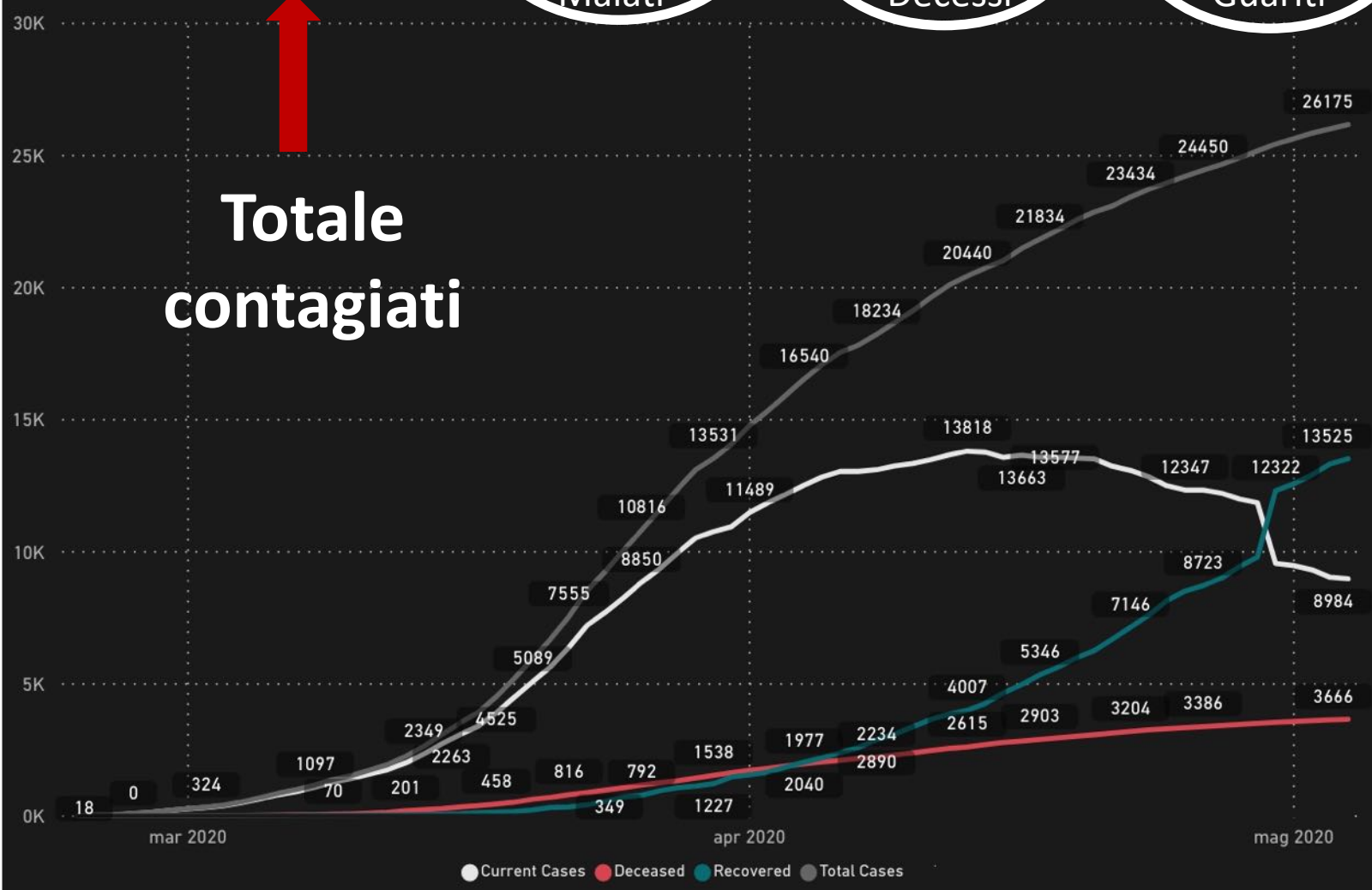
22/02/2020

04/05/2020



- Region
- Seleziona tutto
 - Abruzzo
 - Basilicata
 - Calabria
 - Campania
 - Emilia Romagna
 - Friuli Venezia Giulia
 - Lazio
 - Liguria
 - Lombardia
 - Marche
 - Molise
 - Piemonte
 - Puglia
 - Sardegna
 - Sicilia
 - Toscana
 - Trentino Alto Adige
 - Umbria
 - Valle d'Aosta
 - Veneto

Totale contagiati



COVID-19 □ ITALY SITUATION REPORT

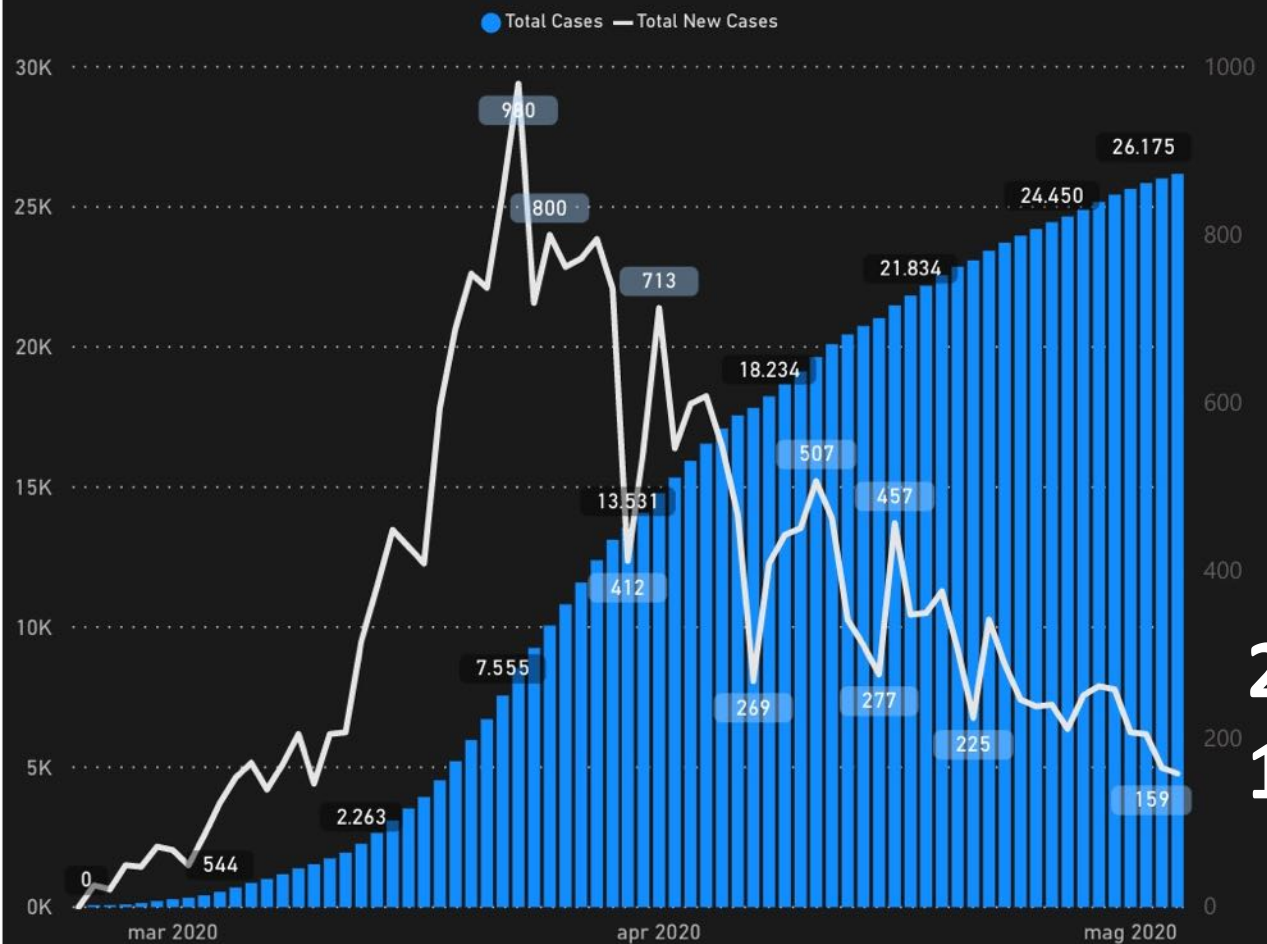
Abruzzo	Campania	Lazio	Marche	Puglia	Toscana	Valle d'Aosta
Basilicata	Emilia-Romagna	Liguria	Molise	Sardegna	Trentino Alto Adige	Veneto
Calabria	Friuli Venezia Giulia	Lombardia	Piemonte	Sicilia	Umbria	

TOTAL NEW CASES
159!

TOTAL CASES
26.175

24/02/2020 04/05/2020

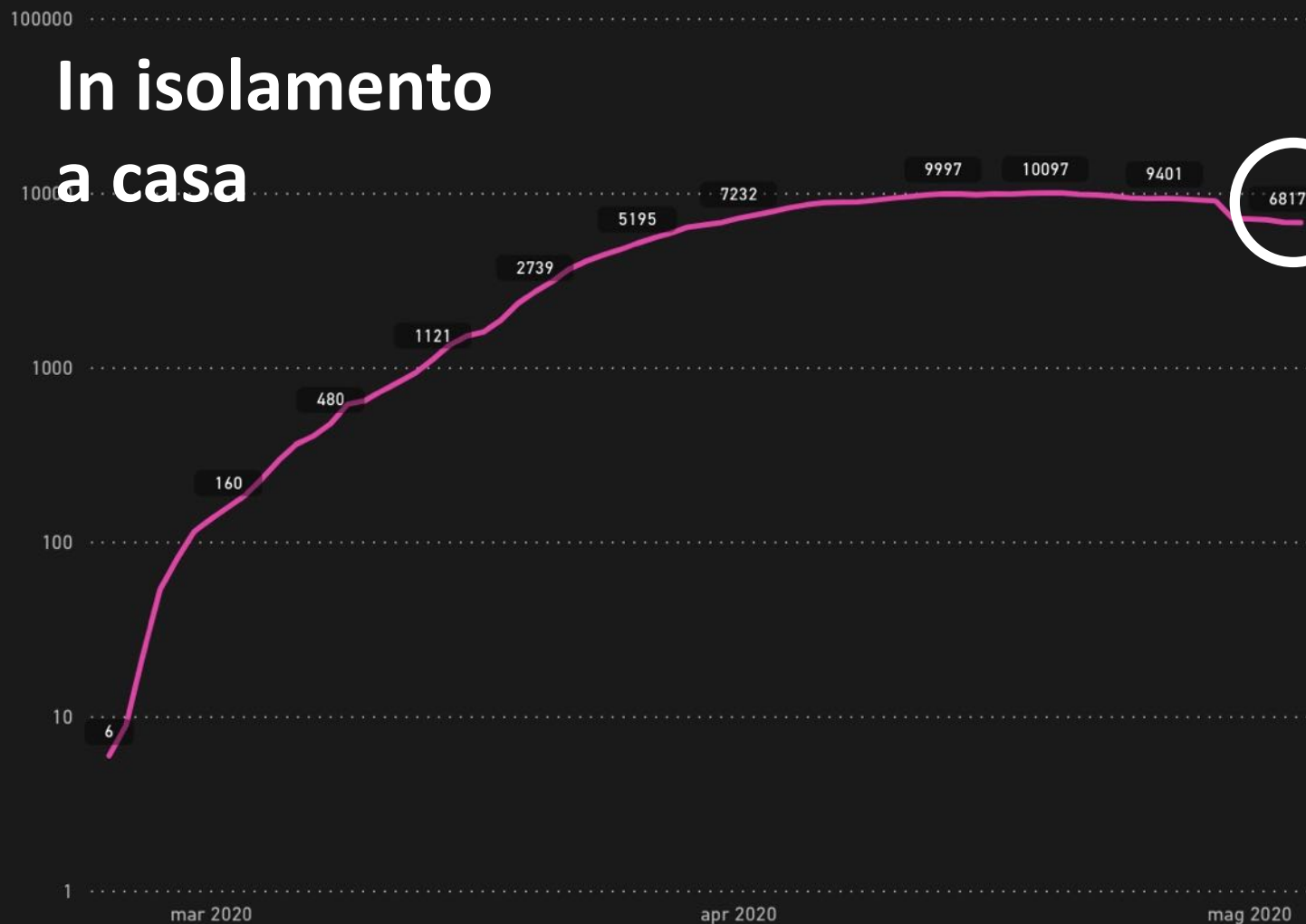

District	Total Cases	Total New Cases
Reggio nell'Emilia	4.778	↑ 13
Bologna	4.590	↑ 40
Piacenza	4.251	↑ 37
Modena	3.747	↑ 10
Parma	3.227	↑ 23
Rimini	2.036	↑ 9
Forlì-Cesena	1.622	↑ 23
Ravenna	986	— 0
Ferrara	938	↑ 4
In aggiornamento	0	— 0
Totale	26.175	159



**26175 contagiati di cui
159 nuovi casi**

Linear	Current Cases	Home Isolation	ICU	Recovered	Total Cases
Log	Deceased	Hospitalized with Symptoms	New Cases	Tests	Total Hospitalized

23/02/2020 04/05/2020



- Region
- Seleziona tutto
 - Abruzzo
 - Basilicata
 - Calabria
 - Campania
 - Emilia Romagna
 - Friuli Venezia Giulia
 - Lazio
 - Liguria
 - Lombardia
 - Marche
 - Molise
 - Piemonte
 - Puglia
 - Sardegna
 - Sicilia
 - Toscana
 - Trentino Alto Adige
 - Umbria
 - Valle d'Aosta
 - Veneto

COVID-19 □ ITALY SITUATION REPORT

Linear
Log

Abruzzo	Campania	Lazio	Marche	Puglia	Toscana	Valle d'Aosta
Basilicata	Emilia-Romagna	Liguria	Molise	Sardegna	Trentino Alto Adige	Veneto
Calabria	Friuli Venezia Giulia	Lombardia	Piemonte	Sicilia	Umbria	

TOTAL CASES

26.175

24/02/2020 04/05/2020

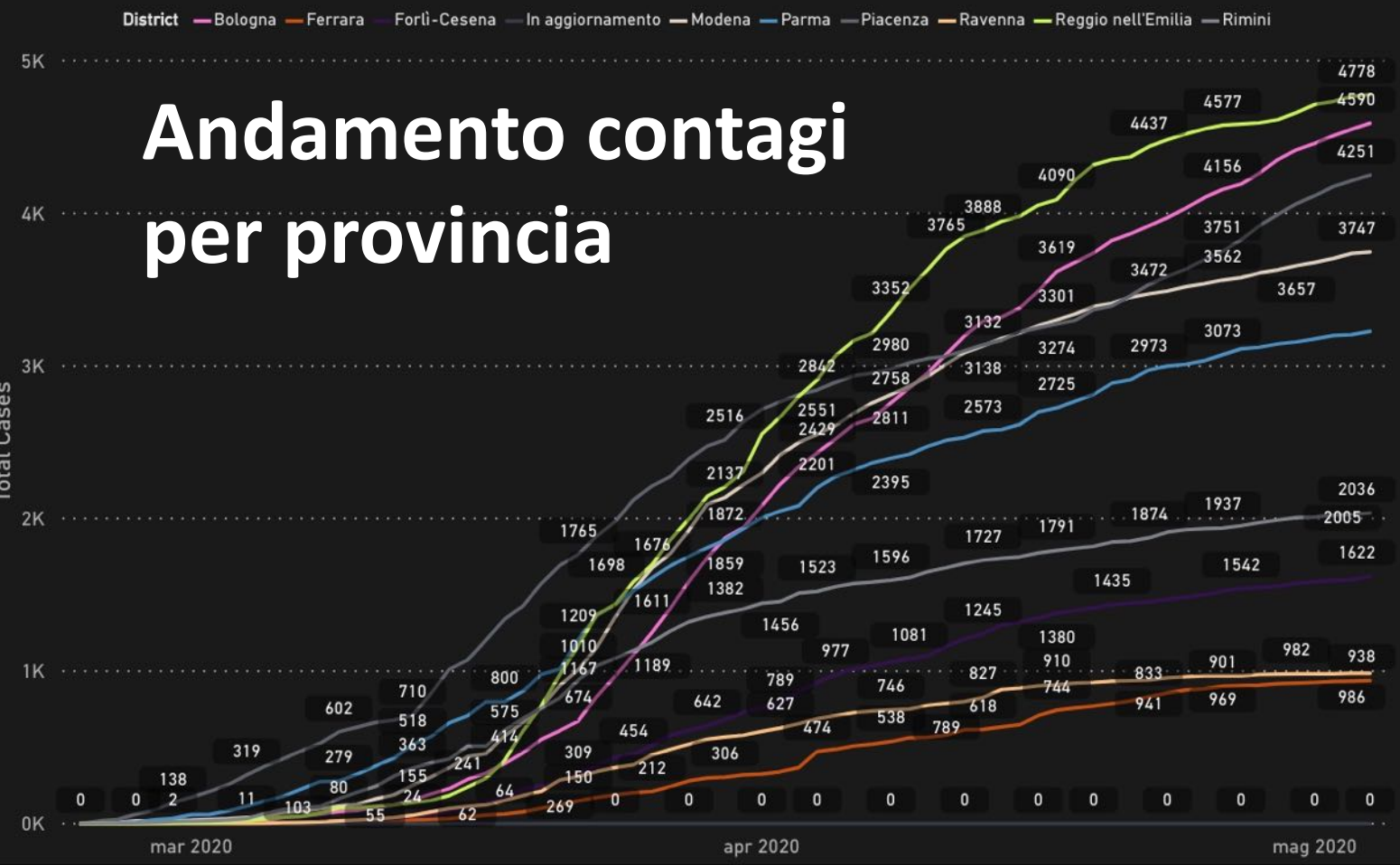


- District
- Seleziona tutto
 - Bologna
 - Ferrara
 - Forlì-Cesena
 - In aggiornamento
 - Modena
 - Parma
 - Piacenza
 - Ravenna
 - Reggio nell'Emilia
 - Rimini

04/05/2020

Bologna	4590
Ferrara	938
Forlì-Cesena	1622
In aggiornamento	0
Modena	3747
Parma	3227
Piacenza	4251
Ravenna	986
Reggio nell'Emilia	4778
Rimini	2036

Andamento contagi per provincia



COVID-19 □ ITALY SITUATION REPORT

24/02/2020 04/05/2020

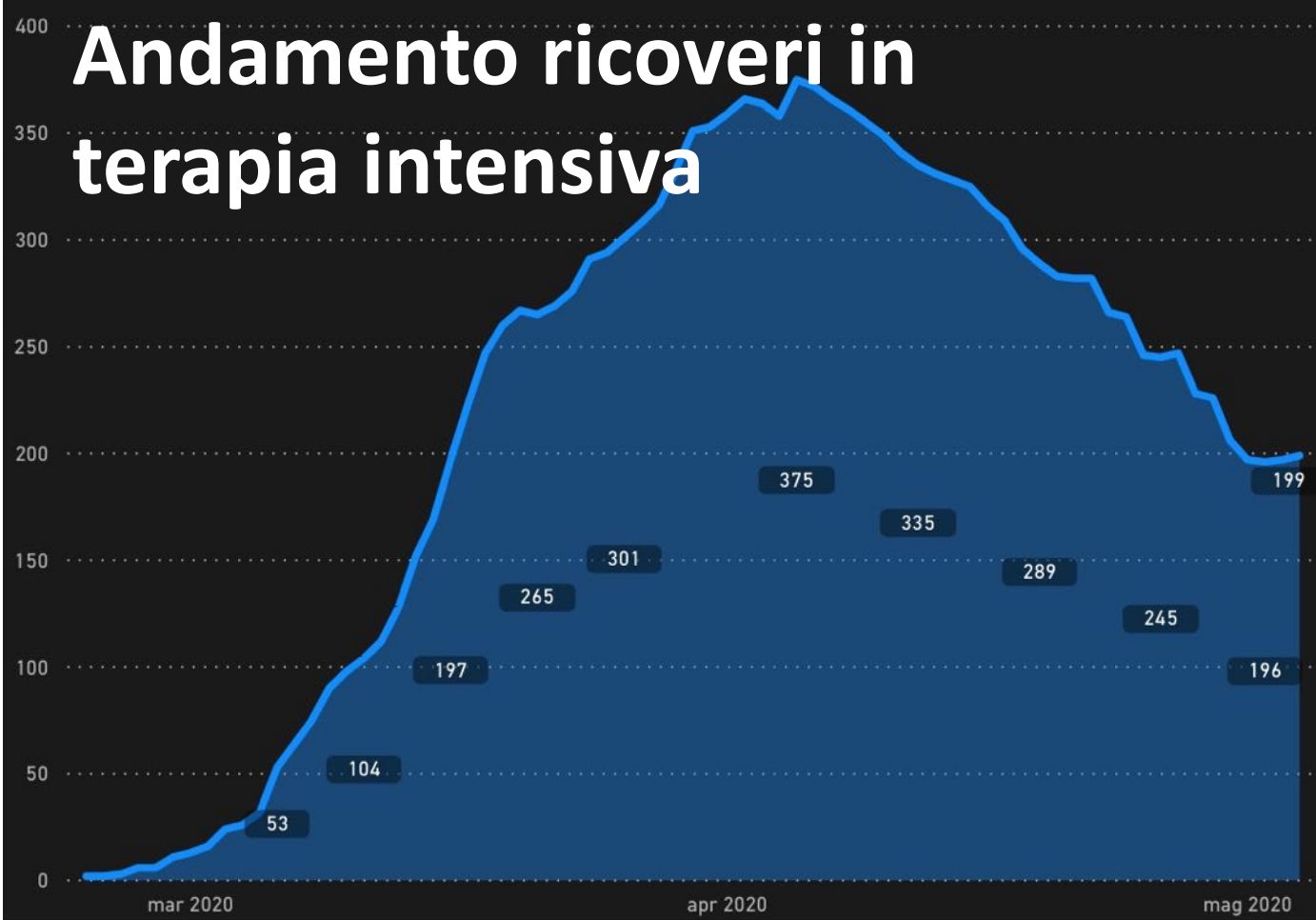
-61
Cases vs Previous Day
Aumento Malati

+24
Deceased vs Previous Day
Decessi

+196
Recovered vs Previous Day
Guariti

Current Cases	Deceased	Home Isolation	Hospitalized with Symptoms	ICU	New Cases	Recovered	Tests	Total Cases	Total Hospitalized
---------------	----------	----------------	----------------------------	-----	-----------	-----------	-------	-------------	--------------------

Andamento ricoveri in terapia intensiva



Region	Selected Measure
Lombardia	532
Emilia Romagna	199
Piemonte	161
Toscana	120
Veneto	101
Lazio	95
Liguria	72
Marche	44
Puglia	39
Sicilia	27
Trentino Alto Adige	27
Campania	24
Abruzzo	15
Umbria	13
Sardegna	9
Calabria	4
Friuli Venezia Giulia	4
Basilicata	3
Valle d'Aosta	2
Molise	1
Totale	1.479

Emilia-Romagna

Spostamenti e loro durata, rispetto al valore di baseline riferito al periodo 3 gennaio/6 febbraio 2020 per lo stesso giorno della settimana (dati aggregati e anonimizzati). **Ultimo report disponibile: domenica 26 aprile**

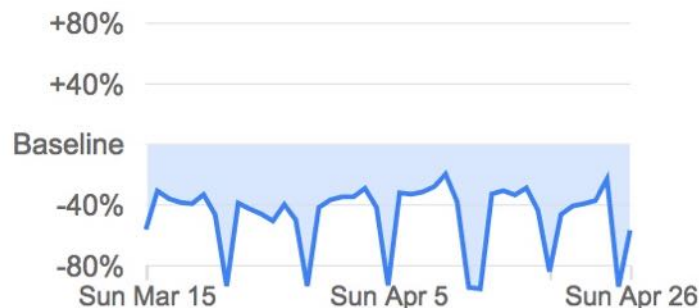
Retail & recreation

-91% compared to baseline



Grocery & pharmacy

-57% compared to baseline



Parks

-83% compared to baseline



Transit stations

-83% compared to baseline



Workplace

-51% compared to baseline



Residential

+22% compared to baseline

