

COVID 19: ANDAMENTO PANDEMIA IN EMILIA-ROMAGNA

SERVIZIO INFORMATIVO SPERIMENTALE

Nella attuale situazione di emergenza prolungata siamo quotidianamente sempre più sommersi da numeri e informazioni di cui è difficile seguire gli **andamenti nel tempo**.

Abbiamo pensato che potesse essere utile rendere disponibile alcuni semplici **grafici** per evidenziare i reali andamenti nella nostra regione.

Lo facciamo, **a titolo sperimentale**, utilizzando grafici disponibili in rete (*fonti:* <https://www.google.com/covid19/mobility/> <http://covid19.intelworks.io> e <https://lab24.ilsole24ore.com/coronavirus/>) e verificandone la **coerenza** con i [dati giornalieri](#) comunicati dalla Regione Emilia-Romagna e dalla [Protezione civile nazionale](#).

- Pagina 3 – *% contagi (variazione sul giorno precedente)*
- Pagina 4 – *Contagiati, guariti, deceduti (andamento)*
- Pagina 5 – *Contagiati e nuovi casi (andamento)*
- Pagina 6 – *In isolamento a casa (andamento)*
- Pagina 7 – *Contagiati per provincia (andamento)*
- Pagina 8 – *Ricoveri in terapia intensiva (andamento)*
- Pagina 9 – *Variazione della mobilità*

Dati aggiornati al 9 maggio 2020

Il dettaglio per regione e provincia

I dati aggregati per regione. L'ordine nell'elenco è relativo al numero di contagi. Viene indicata la variazione sul giorno precedente, la percentuale sulla popolazione, i morti, i guariti e il numero di tamponi. L'unico dato disponibile a livello provinciale è quello dei contagi.

LUOGO	CASI TOTALI	+Δ	% CONTAGI/ POPOLAZIONE	NUMERO GUARITI	NUMERO DECEDUTI	TAMPONI TOTALI	% CONTAGI/ TAMPONI
TOT. ITALIA	218.268	+0,50%	0,362%	103.031	30.395	2.514.234	8,68%
Emilia-Romagna	26.719	+0,45%	0,599%	15.491	3.827	227.366	11,75%
Reggio nell'Emilia	4.835	+0,33%	0,909%				
Bologna	4.751	+0,66%	0,468%				
Piacenza	4.346	+0,28%	1,513%				
Modena	3.792	+0,34%	0,538%				
Parma	3.285	+0,58%	0,727%				
Rimini	2.068	+0,58%	0,610%				
Forlì-Cesena	1.675	+0,84%	0,424%				
Ravenna	995	+0,20%	0,255%				
Ferrara	972	+0,21%	0,281%				

Linear

Log

26.719
Total Cases

=

7.401
Current Cases
Malati

+

3.827
Deceased
Decessi

+

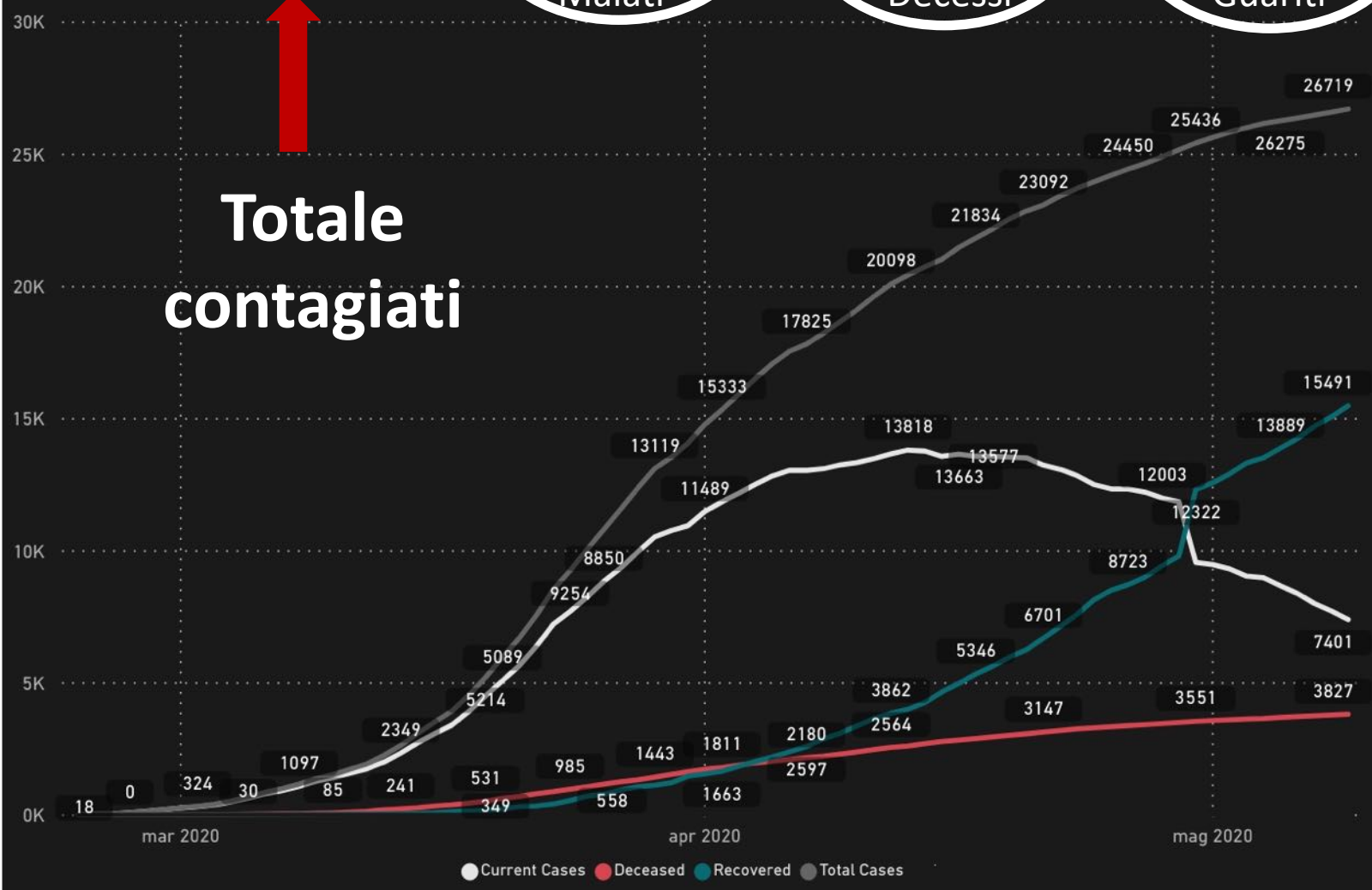
15.491
Recovered
Guariti

22/02/2020

16/05/2020



**Totale
contagiati**



- Region
- Seleziona tutto
 - Abruzzo
 - Basilicata
 - Calabria
 - Campania
 - Emilia Romagna
 - Friuli Venezia Giulia
 - Lazio
 - Liguria
 - Lombardia
 - Marche
 - Molise
 - Piemonte
 - Puglia
 - Sardegna
 - Sicilia
 - Toscana
 - Trentino Alto Adige
 - Umbria
 - Valle d'Aosta
 - Veneto

COVID-19 □ ITALY SITUATION REPORT

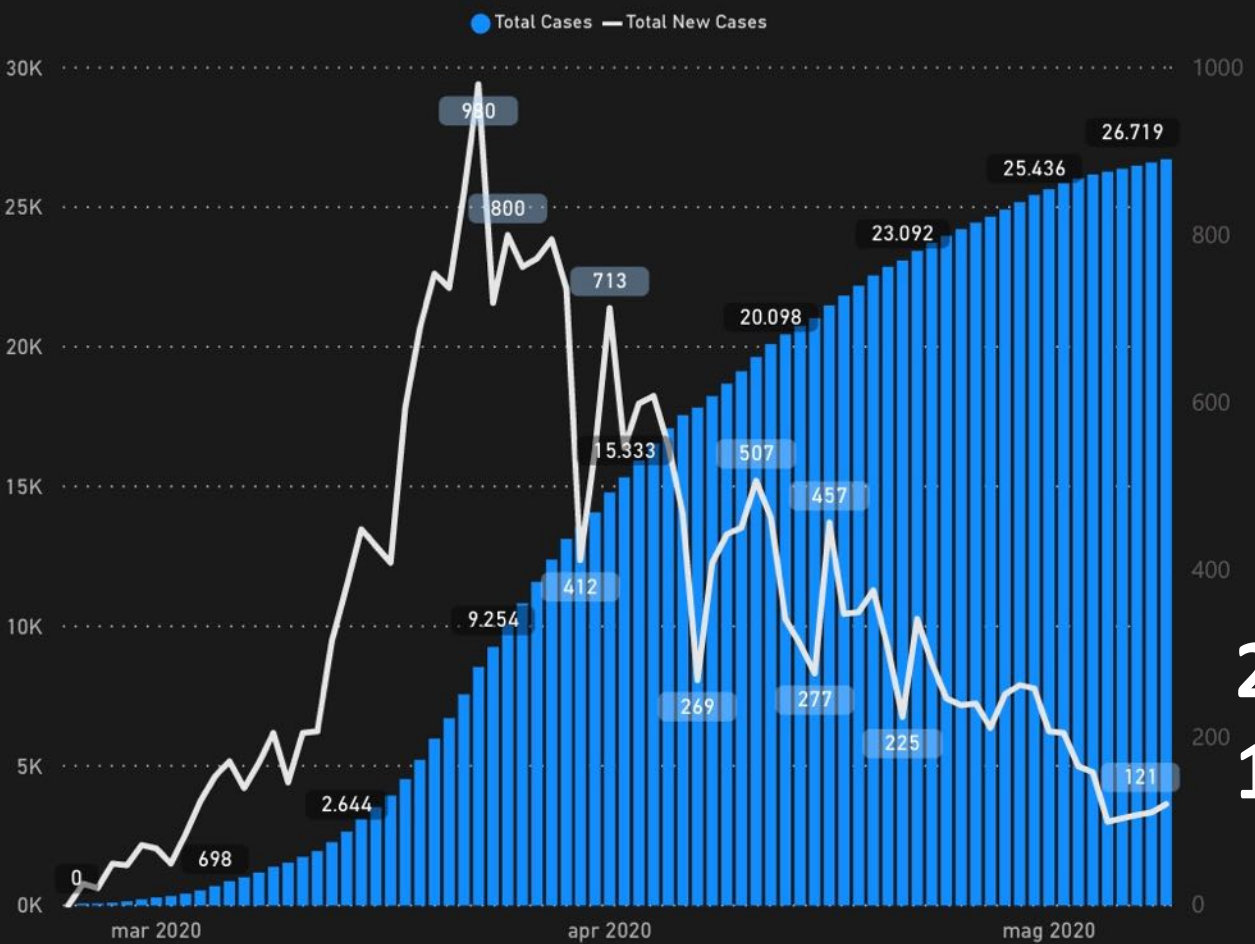
Abruzzo	Campania	Lazio	Marche	Puglia	Toscana	Valle d'Aosta
Basilicata	Emilia-Romagna	Liguria	Molise	Sardegna	Trentino Alto Adige	Veneto
Calabria	Friuli Venezia Giulia	Lombardia	Piemonte	Sicilia	Umbria	

TOTAL NEW CASES
121!

TOTAL CASES
26.719

24/02/2020 16/05/2020

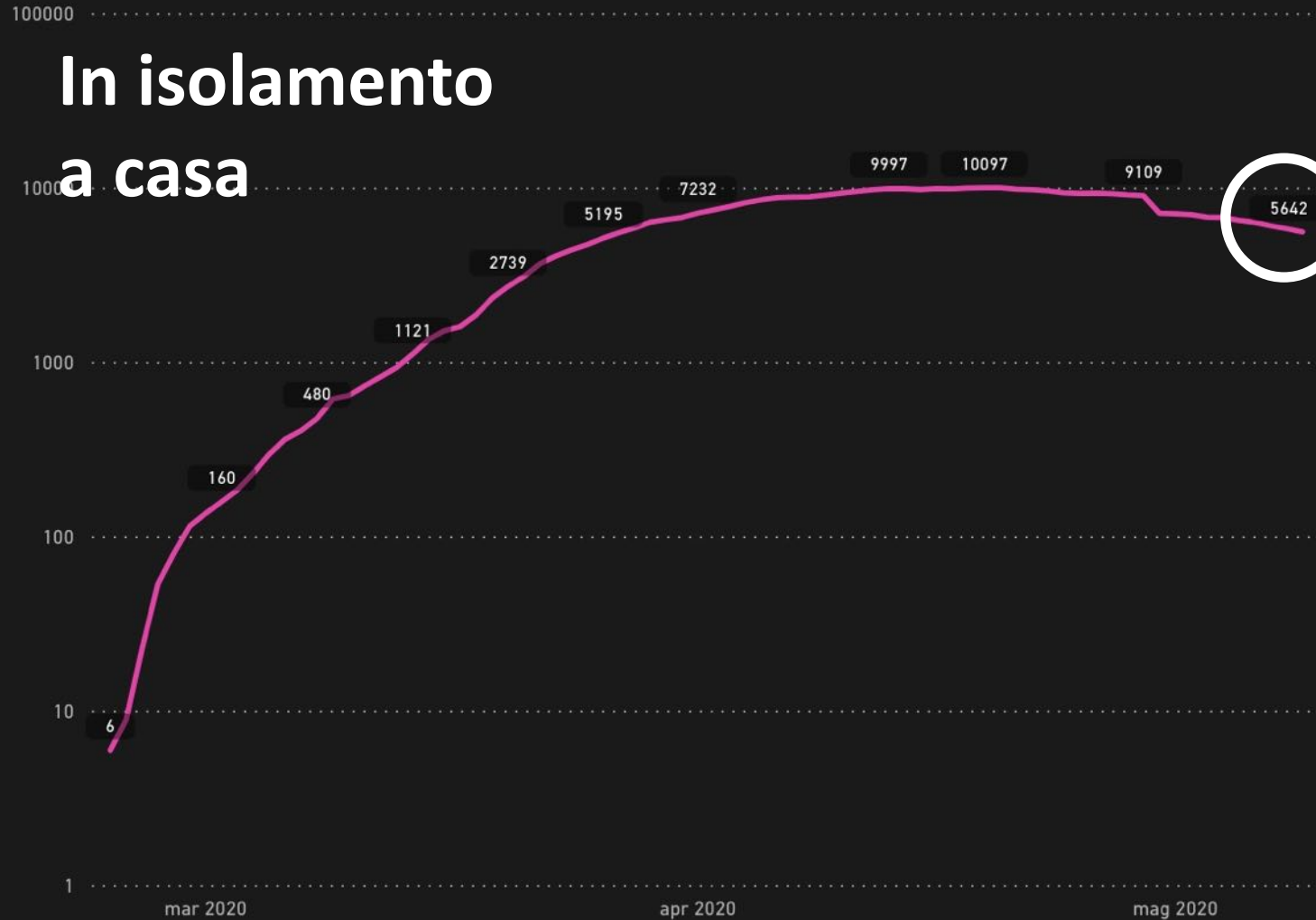
District	Total Cases	Total New Cases
Reggio nell'Emilia	4.835	↑ 16
Bologna	4.751	↑ 31
Piacenza	4.346	↑ 12
Modena	3.792	↑ 13
Parma	3.285	↑ 19
Rimini	2.068	↑ 12
Forlì-Cesena	1.675	↑ 14
Ravenna	995	↑ 2
Ferrara	972	↑ 2
In aggiornamento	0	— 0
Totale	26.719	121



**26719 contagiati di cui
121 nuovi casi**

Linear	Current Cases	Home Isolation	ICU	Recovered	Total Cases
Log	Deceased	Hospitalized with Symptoms	New Cases	Tests	Total Hospitalized

23/02/2020 08/05/2020



- ### Region
- Seleziona tutto
 - Abruzzo
 - Basilicata
 - Calabria
 - Campania
 - Emilia Romagna
 - Friuli Venezia Giulia
 - Lazio
 - Liguria
 - Lombardia
 - Marche
 - Molise
 - Piemonte
 - Puglia
 - Sardegna
 - Sicilia
 - Toscana
 - Trentino Alto Adige
 - Umbria
 - Valle d'Aosta
 - Veneto

COVID-19 □ ITALY SITUATION REPORT

Linear

Log

Abruzzo	Campania	Lazio	Marche	Puglia	Toscana	Valle d'Aosta
Basilicata	Emilia-Romagna	Liguria	Molise	Sardegna	Trentino Alto Adige	Veneto
Calabria	Friuli Venezia Giulia	Lombardia	Piemonte	Sicilia	Umbria	

TOTAL CASES

26.719

24/02/2020

08/05/2020



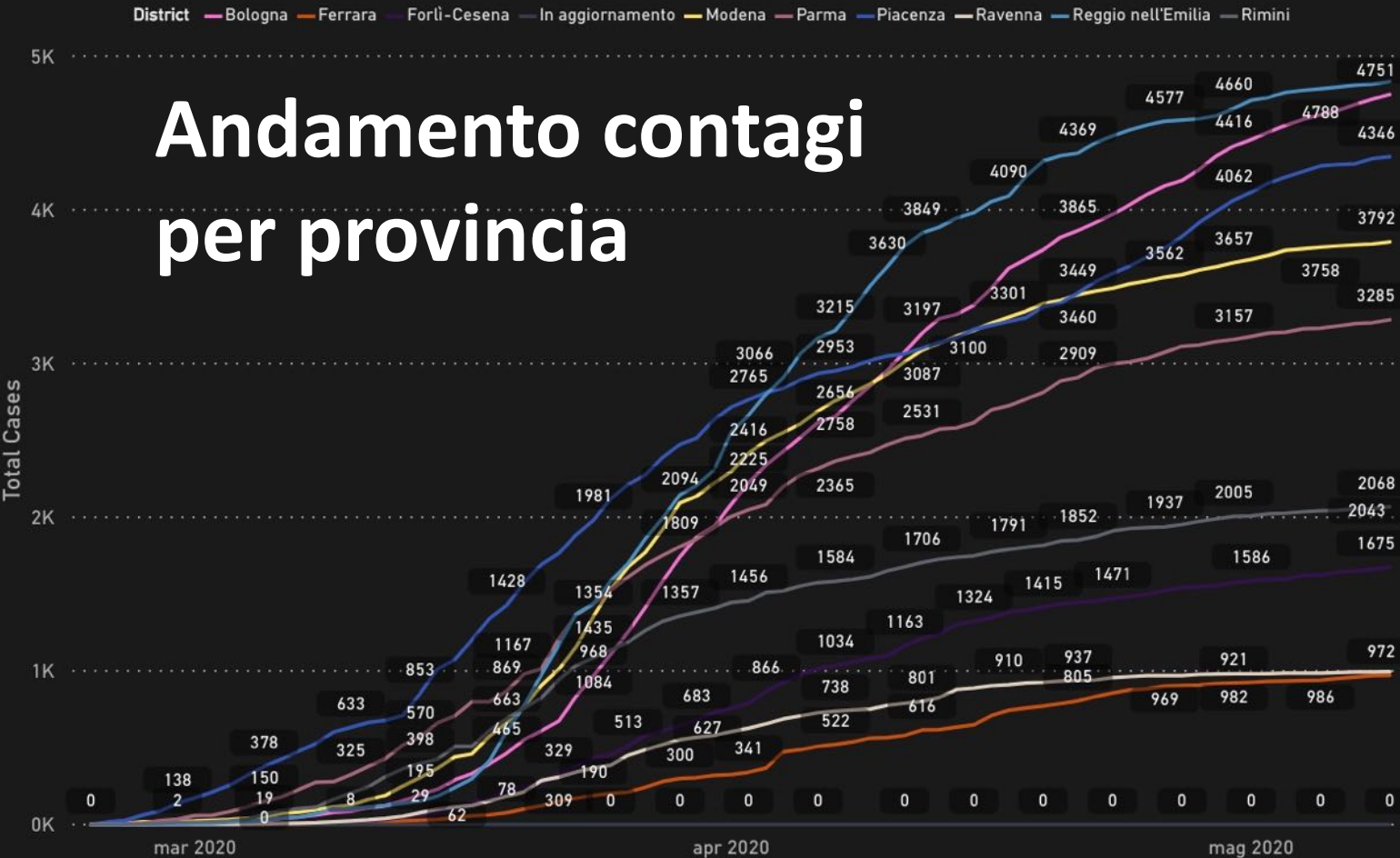
District

- Seleziona tutto
- Bologna
- Ferrara
- Forlì-Cesena
- In aggiornamento
- Modena
- Parma
- Piacenza
- Ravenna
- Reggio nell'Emilia
- Rimini

09/05/2020

Bologna	4751
Ferrara	972
Forlì-Cesena	1675
In aggiornamento	0
Modena	3792
Parma	3285
Piacenza	4346
Ravenna	995
Reggio nell'Emilia	4835
Rimini	2068

Andamento contagi per provincia



COVID-19 □ ITALY SITUATION REPORT

24/02/2020 09/05/2020

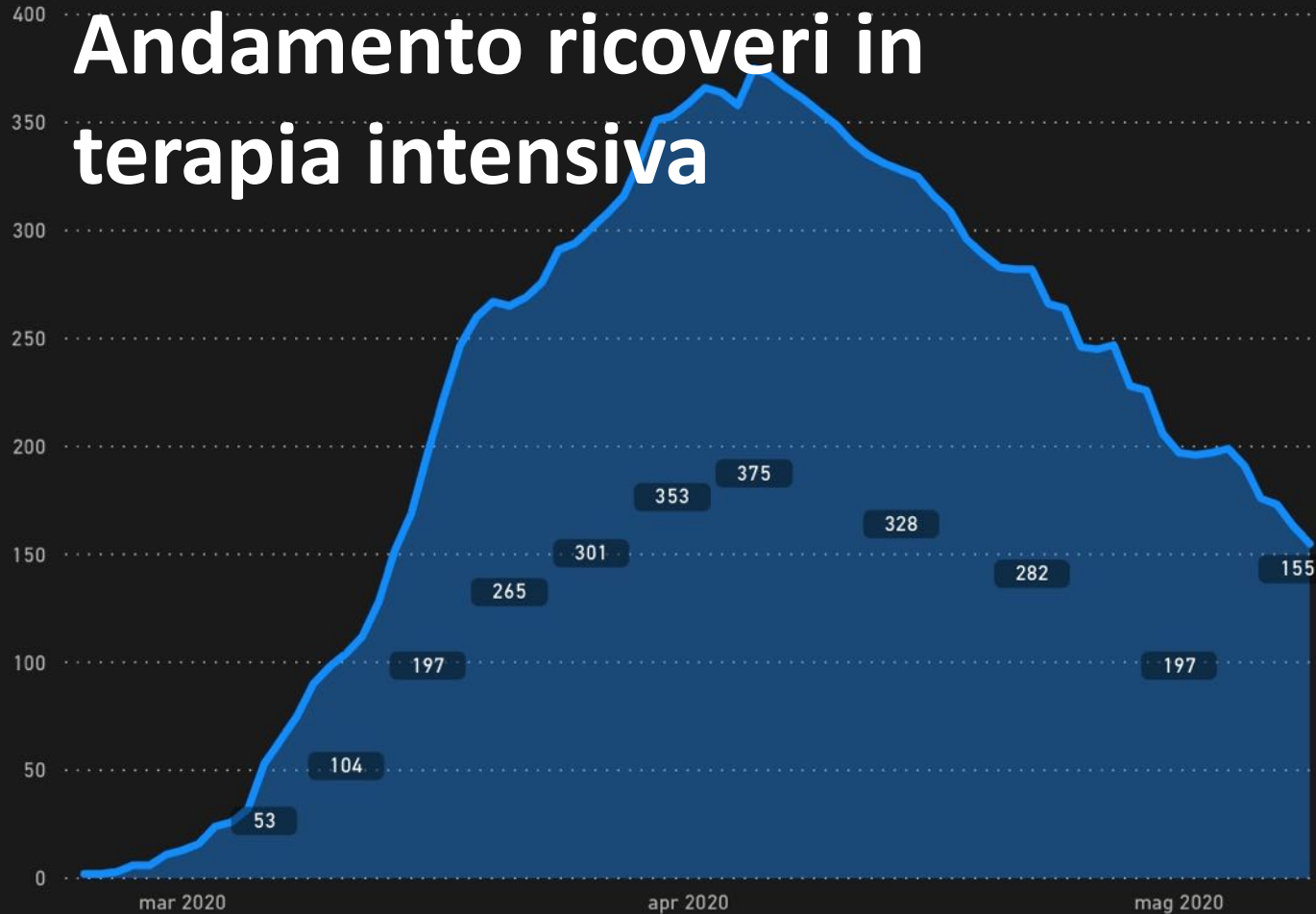
-329
Cases vs Previous Day
Aumento Malati

+30
Deceased vs Previous Day
Decessi

+420
Recovered vs Previous Day
Guariti

Current Cases	Deceased	Home Isolation	Hospitalized with Symptoms	ICU	New Cases	Recovered	Tests	Total Cases	Total Hospitalized
---------------	----------	----------------	----------------------------	-----	-----------	-----------	-------	-------------	--------------------

Andamento ricoveri in terapia intensiva



Region	Selected Measure
Lombardia	330
Emilia Romagna	155
Piemonte	143
Lazio	85
Toscana	79
Liguria	42
Veneto	40
Puglia	33
Marche	32
Campania	26
Trentino Alto Adige	19
Sicilia	17
Sardegna	11
Abruzzo	10
Umbria	6
Friuli Venezia Giulia	3
Valle d'Aosta	3
Calabria	2
Basilicata	1
Molise	0
Totale	1.034

Emilia-Romagna

Spostamenti e loro durata, rispetto al valore di baseline riferito al periodo 3 gennaio/6 febbraio 2020 per lo stesso giorno della settimana (dati aggregati e anonimizzati). **Ultimo report disponibile: sabato 2 maggio**

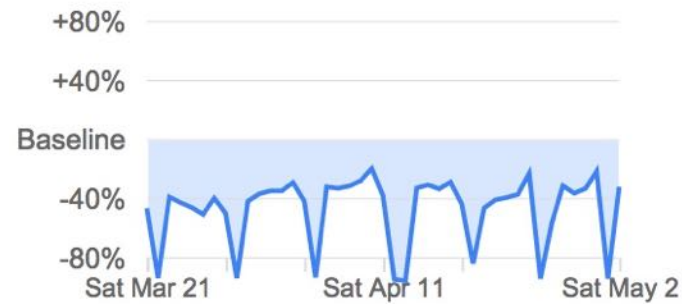
Retail & recreation

-79% compared to baseline



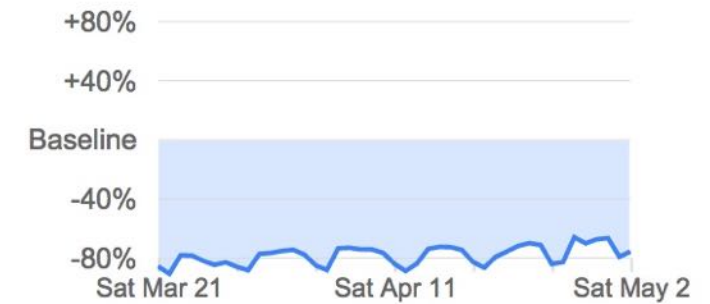
Grocery & pharmacy

-32% compared to baseline



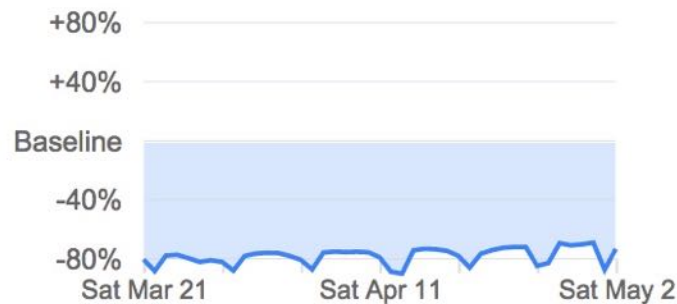
Parks

-76% compared to baseline



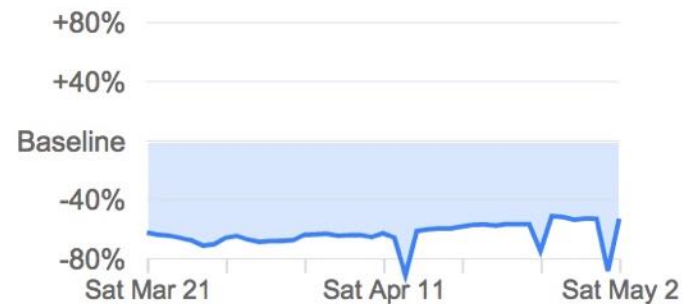
Transit stations

-73% compared to baseline



Workplace

-53% compared to baseline



Residential

+25% compared to baseline

